

SPENDENBERICHT 2012-2014

Dienste für Menschen

Tätigkeitsbericht

Höhe und Struktur der Spendeneinnahmen

Mittelverwendung

Ausblick



TÄTIGKEITSBERICHT

Dienste für Menschen gGmbH

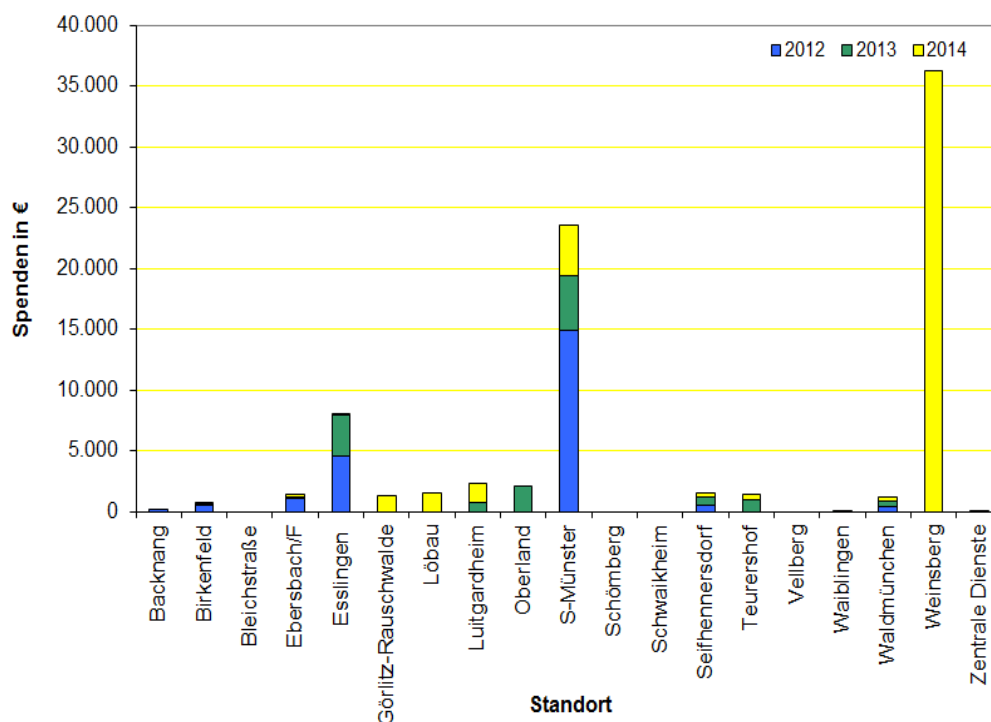
Wir sind als gemeinnütziger Träger verpflichtet, verantwortungsvoll mit Spendengeldern umzugehen und sie zweckmäßig zu verwenden. Dies tun wir. Unser Spendenbericht macht dies öffentlich und informiert über die großen Projekte und die Höhe der Spenden.

1. Tätigkeitsbericht

Wir finanzieren unsere Arbeit über Pflegesätze, die mit den Leistungsträgern vereinbart werden. Zusätzliche Projekte können wir über Spenden realisieren. Esslingen und Stuttgart-Münster ragen im Jahr 2012 durch Spendenzuwendungen aus den übrigen Standorten heraus. Weinsberg zeigt für das Jahr 2014 ein besonderes Spendenaufkommen. In Esslingen wurde der Festsaal renoviert und die Aktion Herzenssache umgesetzt,

in Münster wurde der Elisensaal neu gemacht, der für Gottesdienste wie auch für Veranstaltungen ganz unterschiedlicher Art genutzt werden kann.

2014 wurde im Pflegestift Weinsberg der Aufzug ins Grüne eingeweiht. Er bringt Bewohner und Bewohnerinnen des Demenzbereichs direkt zum beschützten Garten. Das Projekt „Aufzug ins Grüne“ haben viele Ehrenamtliche und Kleinspender unterstützt, ebenso der Diakoniefonds und die deutsche Fernsehlotterie sowie der Stadt seniorenrat Weinsberg aus Mitteln der Erbschaft Hildegard Mayer. Ein sehr gelungenes Projekt, das viel Unterstützung erfahren hat, weil es für Bewohnerinnen und Bewohner die Möglichkeit schafft, sich im Freien bewegen zu können.



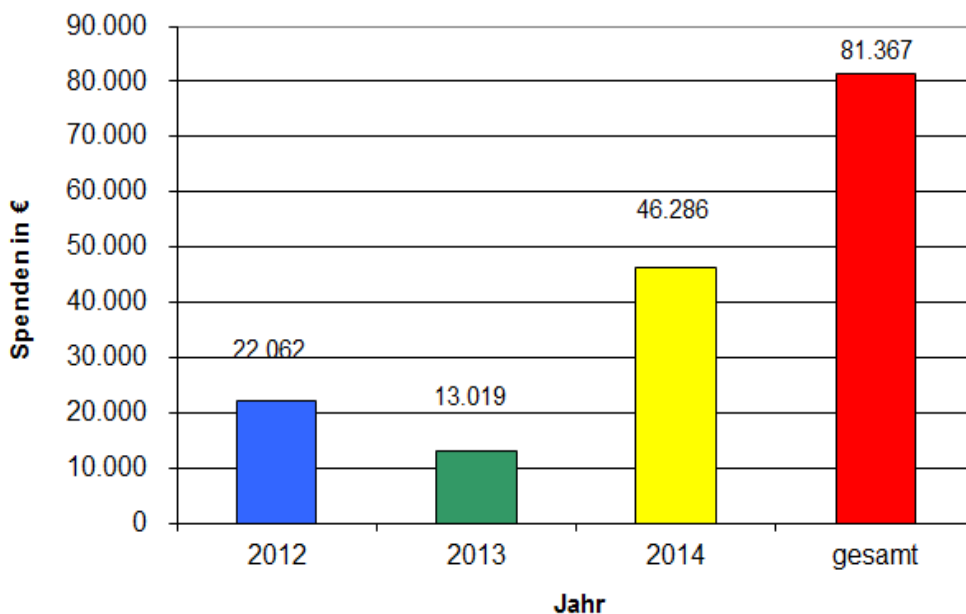
HÖHE DER SPENDEN

2. Höhe und Struktur der Spendeneinnahmen

In den Jahren 2012 bis 2014 hatten wir ein Spendenaufkommen von 81.367 Euro zu verzeichnen. Die Höhe pro Jahr steht in einem Zusammenhang mit den jeweiligen Projekten. Im Jahr 2012 lagen wir bei 22.062 Euro, im Jahr 2013 nur bei 13.019 Euro, während im Jahr 2014 die Spenden auf 46.286 Euro kletterten durch das Aufzugs-Projekt im Pflegestift Weinsberg.

89% unserer Spenden sind zweckgebundene Spenden. 9,5% sind Sachspenden und 1,5% Barspenden. Bei einem Spendenertrag von 46.286 Euro im Jahr 2014 und einem Umsatzvolumen des Konzerns von 60 Millionen Euro liegt der Anteil der Spenden 2014 bei unter 0,1%.

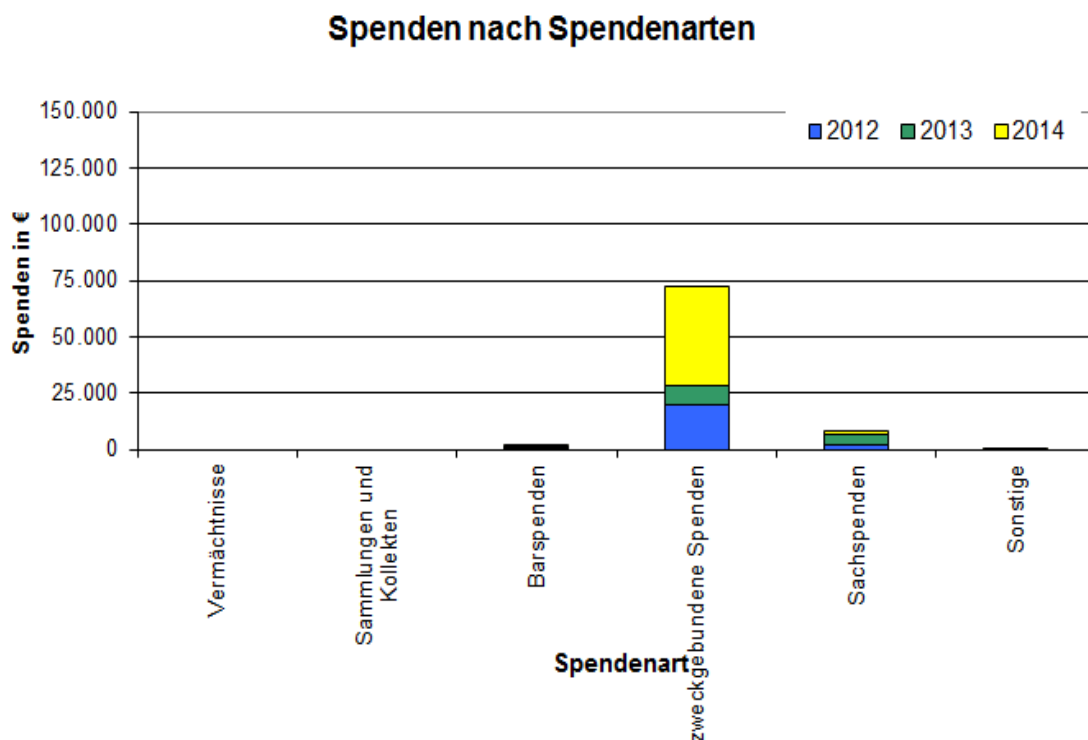
Spenden 2012-2014 gesamt



MITTELVERWENDUNG

3. Mittelverwendung

Fast 90% unserer Spenden sind zweckgebunden und werden dem Spendenzweck entsprechend eingesetzt. Im Pflegezentrum Stuttgart-Münster konnte mit Spendenmitteln der Elisensaal hell und freundlich renoviert werden. Im Pflegestift Weinsberg konnte der Aufzug nach 10-jähriger Planungszeit verwirklicht werden. Im Pflegezentrum Esslingen konnte eine Brandmeldeanlage installiert werden. Die Kleinspenden ermöglichen den Standorten, Annehmlichkeiten anzubieten und Verbesserungen umzusetzen wie beispielsweise eine Bank im Garten aufzustellen oder einen Sonnenschutz im Außenbereich anzubringen.

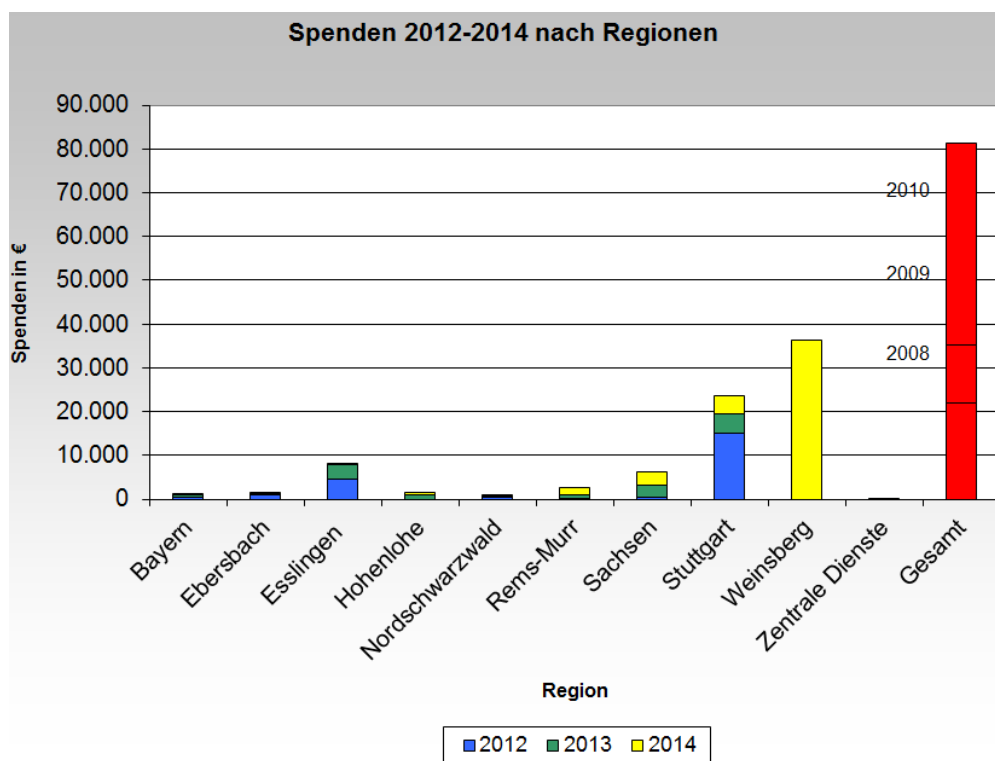


AUSBLICK

4. Ausblick

Auch für das Jahr 2015 gibt es Spendenideen wie beispielsweise ein Geschichtenbuch zum Jubiläum, einen VW-Bus für eine Einrichtung, neue Stühle für den Gottesdienstraum etc.

Unser Spendenkonto
Evangelische Kreditgenossenschaft Kassel (EKK)
BIC: GENODEF1EK1 IBAN:
DE54520604100000411477



SPENDEN

Wir danken allen Spenderinnen und Spendern herzlich. Ihre Spenden kommen in der vollen Höhe unseren Bewohnerinnen und Bewohnern zugute.

Mit Ihrer Spende helfen Sie uns Projekte in den Einrichtungen von Dienste für Menschen zu ermöglichen, die nicht über die Pflegesätze finanziert werden können.



Dienste für Menschen gGmbH
Haußmannstraße 103A
70188 Stuttgart
www.Dienste-fuer-Menschen.de